



- Esta semana se llamó a licitación de Letras y Notas del Banco Central de la República Argentina por \$ 1.000 millones. Las propuestas alcanzaron un nivel de \$ 3.750 millones y este Banco Central decidió adjudicar \$ 3.332 millones.
- En lo que respecta a las LEBACs en pesos, la tasa de la letra a 56 días pasó de 10,97% a 10,95%, a 119 días se mantuvo en 11,15%, a 133 días bajó de 11,30% a 11,25%, en tanto que las tasas de 203, 287, 329, 420 y 497 días se ubicaron en 11,61%, 12%, 12,20%, 12,80% y 13,10% respectivamente.
- En cuanto a las notas en pesos que ajustan por la tasa Badlar Bancos Privados, el spread sobre Badlar a 196 días se situó en 1,30% (-6 puntos básicos con respecto a la tasa de corte anterior), a 287 días bajó de 1,84% a 1,81%, a 343 días cayó de 1,98% a 1,95%, a 553 días se ubicó en 2,30% con una baja de 2 puntos básicos comparada con la tasa interpolada, a 714 días fue de 2,75% (-4 puntos básicos con respecto a la tasa de corte anterior) y a 826 días descendió de 3% a 2,96%.
- La duration promedio de la cartera se elevó de 182 a 193 días.

Gráfico N°1  
Curvas de Rendimiento

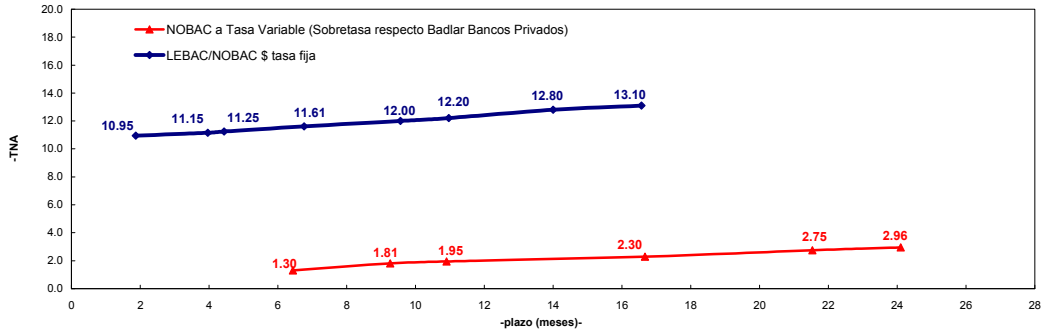


Gráfico N°2  
EVOLUCIÓN DE LAS TASAS EN PESOS

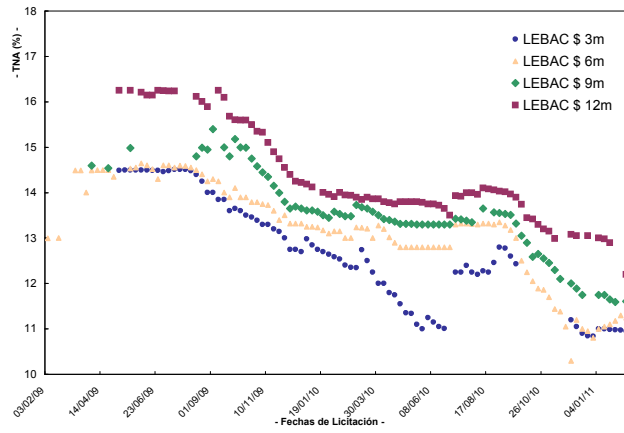


Gráfico N°3  
VENCIMIENTOS, MONTOS OFERTADOS Y ADJUDICADOS

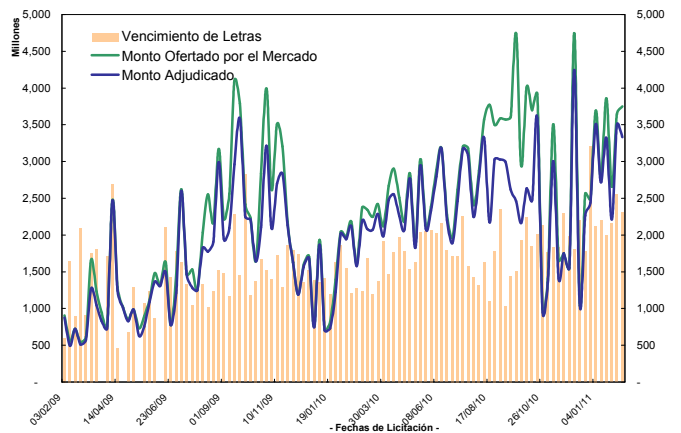


Gráfico N°4  
EVOLUCION DEL STOCK EN CIRCULACION

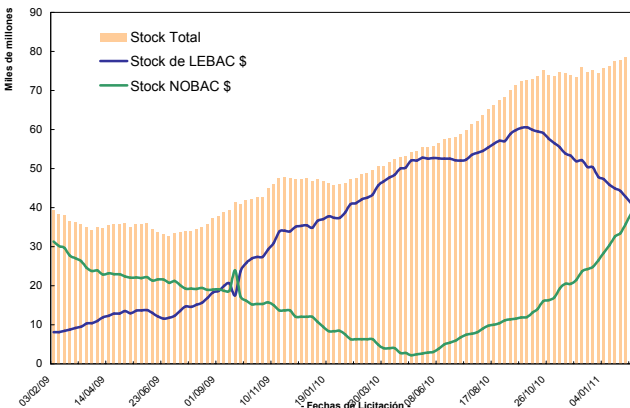


Gráfico N°5  
DURACIÓN Y COSTO MEDIO DEL STOCK

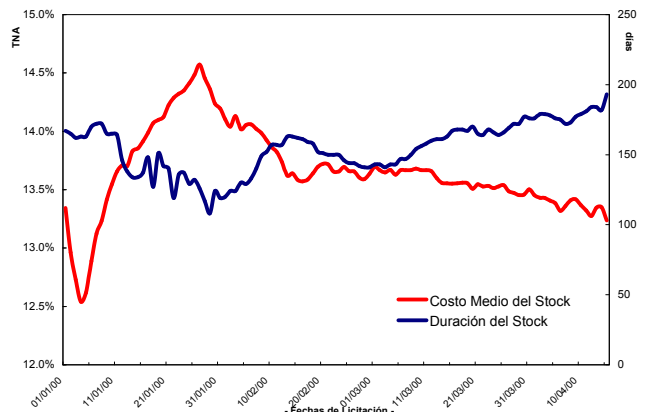


Gráfico N°6  
COMPOSICION ACTUAL DEL STOCK SEGÚN VENCIMIENTO

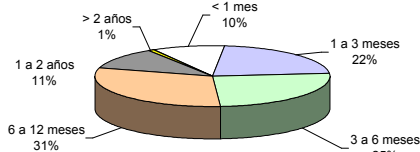


Gráfico N°7  
COMPOSICION ACTUAL DEL STOCK SEGÚN SEGMENTO

